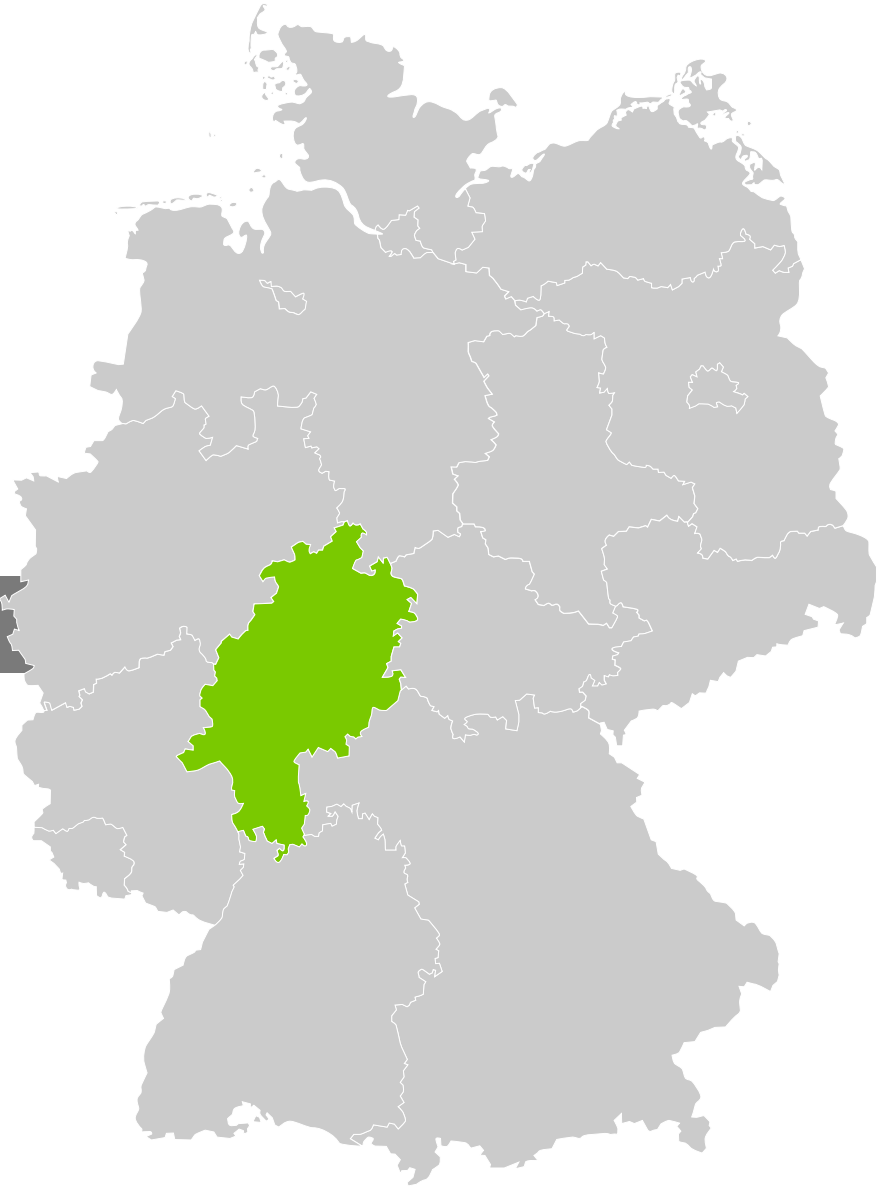


Hessen

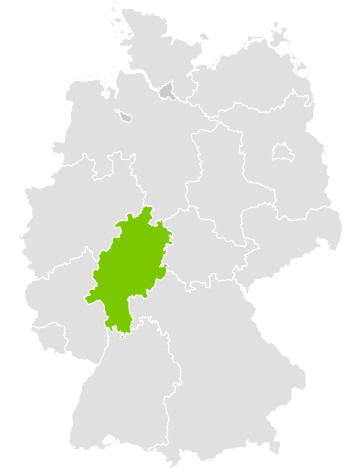


Landessortenversuche 2014

Linien Sorten - Hessen



Relativer Kornertrag



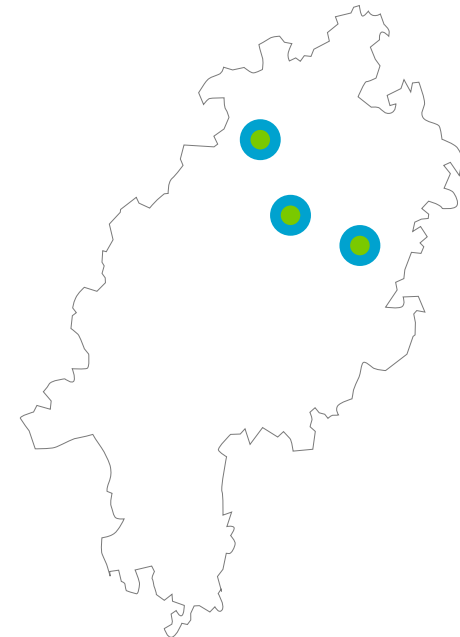
Quelle: Relativer Kornertrag in %, rel 100% = 55 dt/ha, Verrechnungs- und Linien Sorten im Landessortenversuch Winterraps 2014, 3 Standorte, Stufe 2, eigene Verrechnung, Veröffentlichung des Landesbetriebs Landwirtschaft Hessen

Landessortenversuche 2014

Patron - Hessen



Hessen	rel. Kornertrag
Fritzlar	97
Bad Hersfeld	109
Korbach	106
Mittel [3 Standorte]	104



Quelle: Relativer Kornertrag in %, rel. 100% = 55 dt/ha, Landessortenversuch 2014, Stufe 2 (behandelt), 3 Standorte, eigene Verrechnung, Veröffentlichung des Landesbetriebs Landwirtschaft Hessen

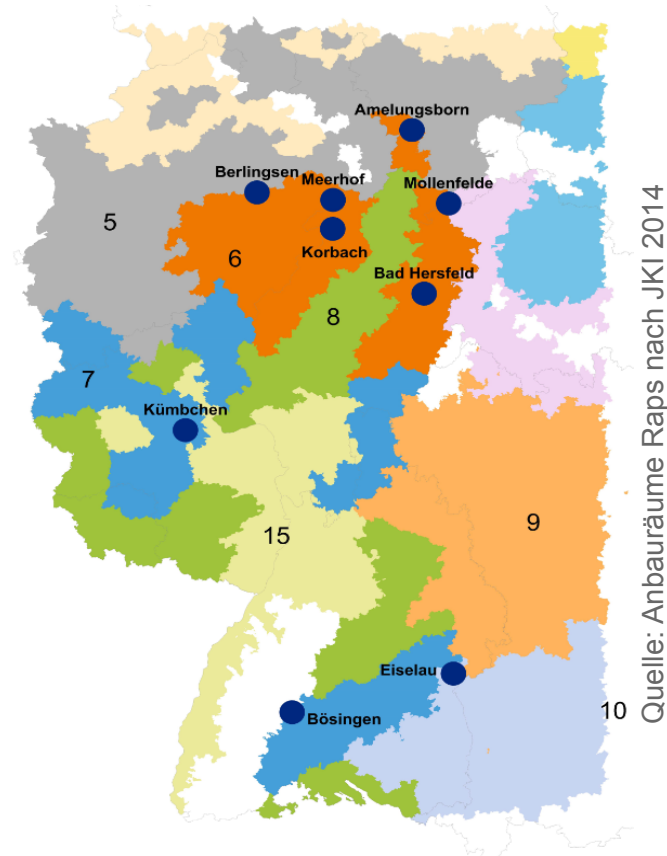
Landessortenversuche 2014

Patron - Höhenlagen



Höhenlagen Mitte/West	n	rel. Kornertrag
Niedersachsen & Nordrhein-Westfalen	4	101
Hessen	2	108
Mittel	6	103

Höhenlagen Süd/West	n	rel. Kornertrag
Baden-Württemberg	2	103
Rheinland-Pfalz	1	103
Mittel	3	103

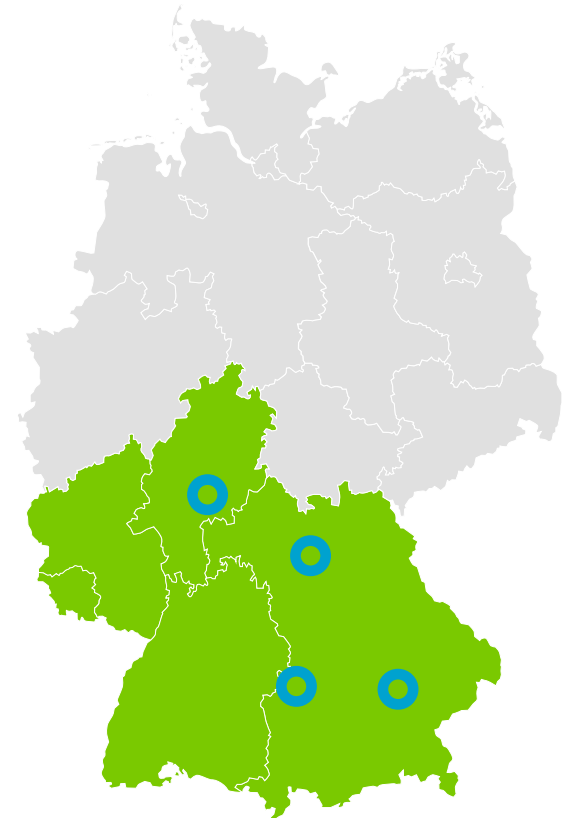
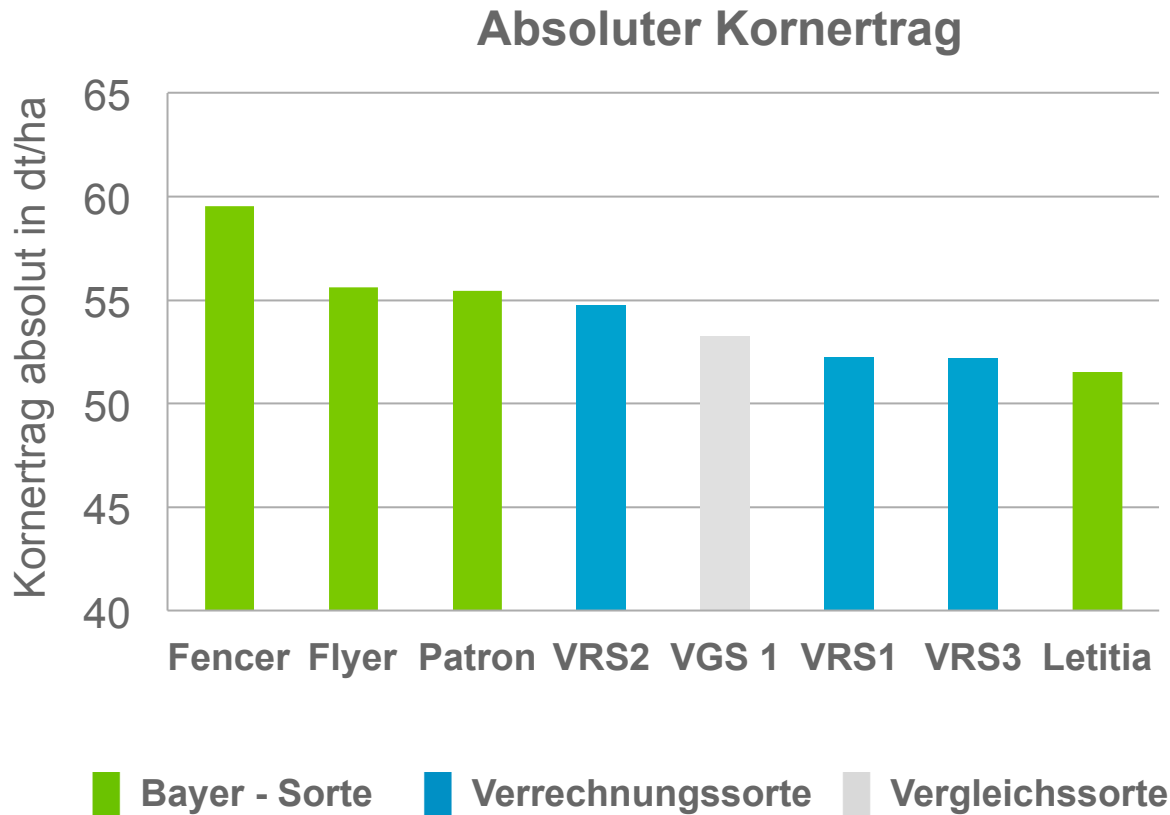


Quelle: Anbauräume Raps nach JKI 2014

Quelle: Relativer Kornertrag der Stufe 2 (behandelt), 9 Standorte, Landessortenversuche 2014, Veröffentlichungen der Länderdienststellen Niedersachsen, Hessen, Baden-Württemberg und Rheinland-Pfalz, gewichtetes Mittel, eigene Verrechnung

Bayer Exaktversuche 2014

Süddeutschland



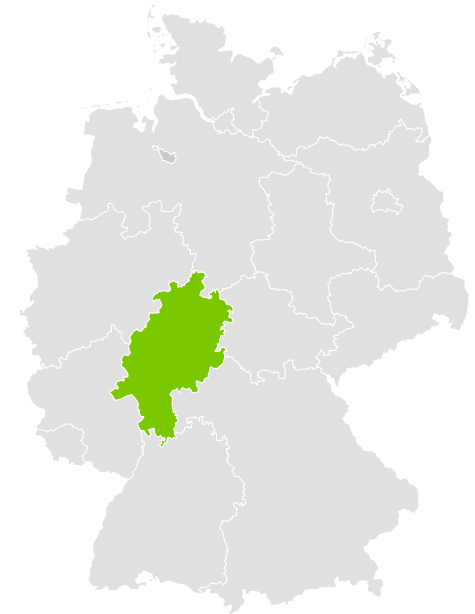
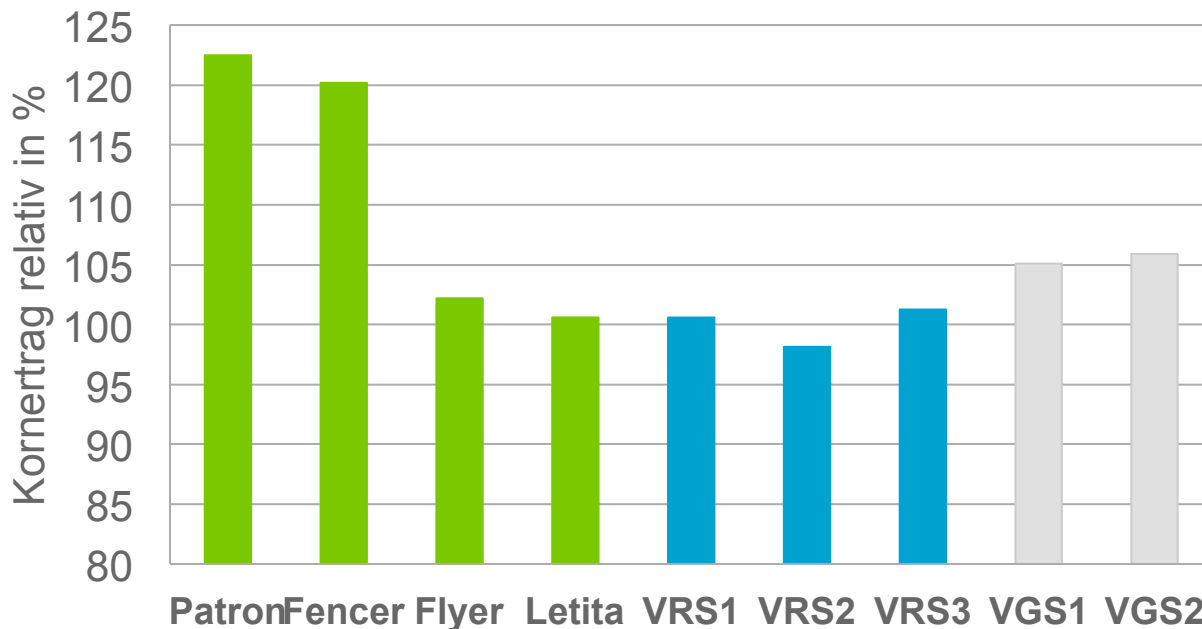
Quelle: Absoluter Kornertrag in dt/ha, Bayer Exaktversuche 2014, 4 Standorte (Reisingen, Ansbach, Käufelkofen, Bidingen), eigene Verrechnung

Bayer Exaktversuche 2014

Büdingen



Relativer Kornertrag



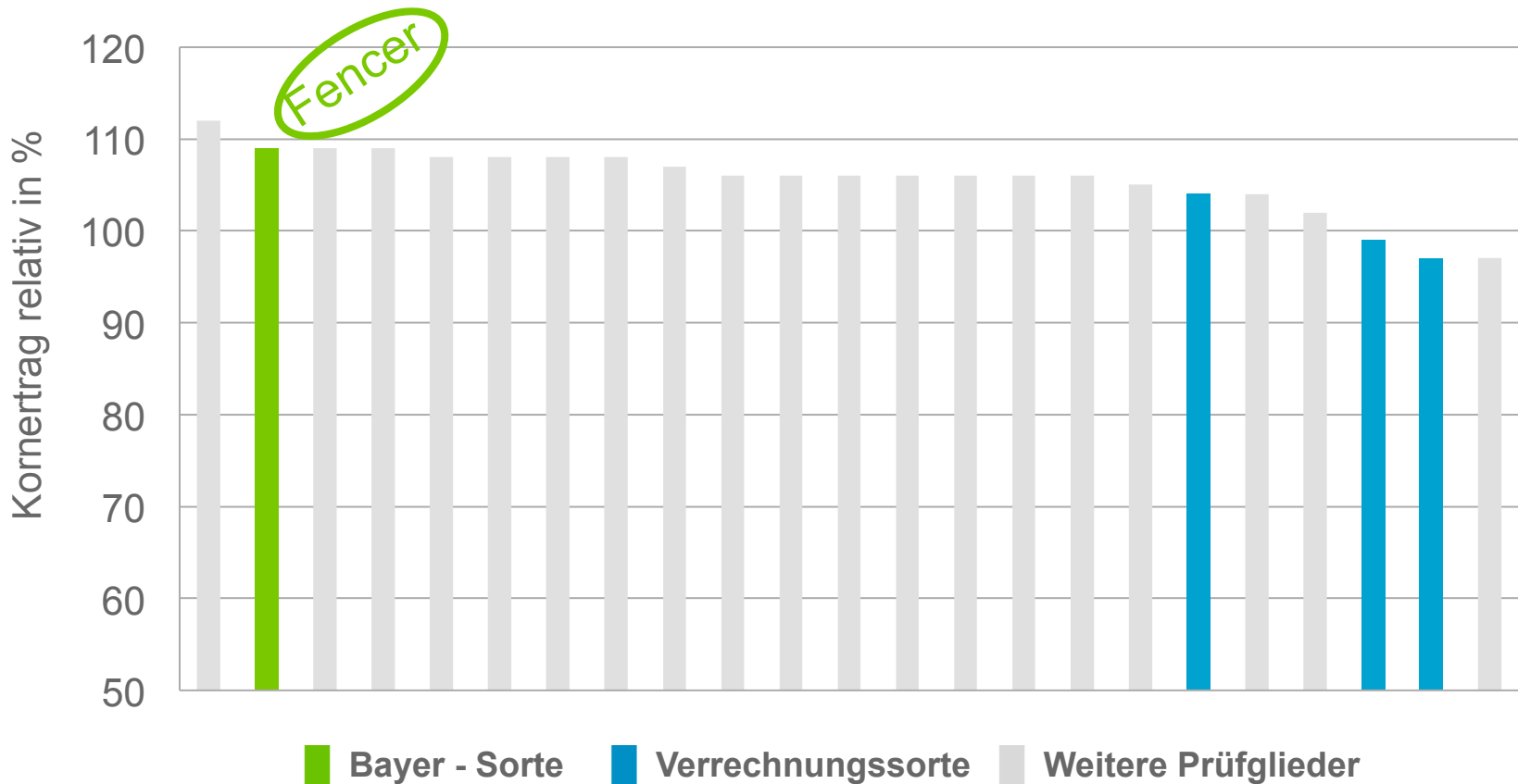
■ Bayer - Sorte
 ■ Verrechnungssorte
 ■ Vergleichssorte

Quelle: Relativer Kornertrag in %, rel. 100% = 44,8 dt/ha, Bayer Exaktversuch 2014, Standorte Büdingen, eigene Verrechnung

Wertprüfung 2012 - 2014 Deutschland



Relativer Kornertrag



Quelle: relativer Kornertrag in %, rel. 100% = 49 dt/ha, Wertprüfung 2012 – 2014, 32 Standorte, eigene Verrechnung