










## Streutabellen für Rauch Axis-H (hydr.) 50



	18 m	20 m	21 m	24 m	24 m											
	S 4	S 4	S 4	S 6	S 4 + Z 14											
1/min	750	1000	1000	900	900											
	50 / 50	50 / 50	50 / 50	50 / 50	50 / 50											
	4	5	5	5,5	1,5											
	2	3,5	3,5	3,5	0											
1/min	650	750	750	650	650											
	--	--	--	5,5	1,5											
1/min	--	--	--	800	800											
kg / ha																
	km/h		km/h		km/h		km/h		km/h							
	6	7	8	6	7	8	6	7	8	6	7	8	6	7	8	
1	2.2			2.0												
2	3.9	3.3	2.9	3.5	3.0	2.6	3.3	2.9	2.5	2.9	2.5	2.2	2.9	2.5	2.2	
3						7.5			7.1		7.1	6.3		7.1	6.3	

Auf Grund des geringen spezifischen Gewichtes und der geringen Ausbringungsmenge kann die normale Abdrehrprobe nicht durchgeführt werden. Benützen Sie die in der Tabelle angegebenen Werte kg / ha als Richtwerte. Überprüfen Sie die ausgebrachte Menge nach 0,5 oder 1,0 ha Streufläche.

Weitere Informationen finden Sie unter [www.rauch.de](http://www.rauch.de)

[www.agrar.bayer.de/IronmaxPro](http://www.agrar.bayer.de/IronmaxPro)