




2024

IMIR
Sortenprüfung



Baden-Württemberg



IMIR - mittelspät

Körnermais Exaktversuch



Sorten	Züchter	Kappel-Grafenhausen			Sinsheim			Heitersheim			Rustenhart			Hüntwangen			Reckenholz			MITTELWERT		
		Ertrag		Feuchte	Ertrag		Feuchte	Ertrag		Feuchte	Ertrag		Feuchte	Ertrag		Feuchte	Ertrag		Feuchte	Ertrag		Feuchte
		dt/ha 86% TS	rel. (%)	(%)	dt/ha 86% TS	rel. (%)	(%)	dt/ha 86% TS	rel. (%)	(%)	dt/ha 86% TS	rel. (%)	(%)	dt/ha 86% TS	rel. (%)	(%)	dt/ha 86% TS	rel. (%)	(%)	dt/ha 86% TS	rel. (%)	(%)
P9975	Pioneer	144,9	101	25,8	182,8	109	28,1	164,4	104	23,9	165,3	110	21,7	152,5	104	33,9	172,1	105	37,6	163,7	106	28,5
Foxway	DSV	148,1	104	26,1	177,4	106	26,3	164,1	104	22,2	151,6	101	20,7	151,9	104	34,4	171,4	104	36,6	160,7	104	27,7
DKC 4540	Dekalb	152,6	107	24,6	158,1	95	28,6	165,2	104	23,5	154,6	103	21,9	147,3	101	34,1	176,3	107	37,2	159,0	103	28,3
DKC 4712	Dekalb	151,6	106	26,4	174,3	104	28,1	159,4	101	23,6	154,0	103	22,5	147,8	101	33,5	159,1	97	36,4	157,7	102	28,4
Indem1012	Saaten Union	154,4	108	26,9	174,8	105	28,1	155,9	99	24,6				131,5	90	32,4	170,6	104	37,3	157,5	102	29,9
RGT Specixx	RAGT	138,0	96	24,6	175,1	105	28,4	154,8	98	22,0	159,0	106	22,3	140,1	96	33,3	177,5	108	36,7	157,4	102	27,9
Arcadio	IG Pflanzenz.	144,6	101	24,5	163,7	98	26,8	166,0	105	22,9	147,3	98	21,8	161,1	110	32,4	160,6	98	36,9	157,2	102	27,5
Invador	LG	147,4	103	25,7	172,6	103	28,1	151,0	95	21,7	146,0	97	22,2	152,6	105	34,9	172,4	105	36,1	157,0	101	28,1
DKC 4539	Dekalb	140,1	98	24,9	167,3	100	28,0	162,0	102	23,5	159,4	106	22,8	157,7	108	33,2	154,5	94	36,0	156,8	101	28,1
MAS 431.B	Maisadour	151,6	106	25,0	171,8	103	28,3	166,1	105	24,1	153,9	102	21,5	122,5	84	31,8	173,1	105	37,0	156,5	101	28,0
LDZ 23337	Lidea	142,0	99	25,6	171,5	103	26,5	158,5	100	22,2	148,8	99	20,5	158,8	109	34,1	157,7	96	32,9	156,2	101	27,0
DKC 4603	Dekalb	151,6	106	24,7	162,2	97	27,2	156,2	99	23,2	155,0	103	22,2	155,4	106	31,6	155,7	95	35,7	156,0	101	27,4
P9610	Pioneer	139,6	98	26,1	179,2	107	26,6	157,6	100	22,8	151,6	101	21,2	131,7	90	31,2	174,8	106	34,6	155,7	101	27,1
P9255	Pioneer	143,2	100	24,0	163,8	98	25,9	164,8	104	23,5	154,3	103	21,1	145,4	100	30,6	162,4	99	33,9	155,7	101	26,5
Orinoco	RWA	144,5	101	26,5	165,5	99	27,8	159,6	101	23,5	156,0	104	22,3	144,8	99	33,7	157,1	96	34,7	154,6	100	28,1
RGT Xxentaur	RAGT	145,3	102	25,2	172,2	103	28,3	158,0	100	23,4	145,4	97	23,0	133,2	91	32,4	171,0	104	39,6	154,2	100	28,7
DKC 5092	Dekalb	141,9	99	26,0	162,0	97	28,2	161,1	102	22,9	151,2	101	23,3	152,2	104	33,8	155,9	95	38,0	154,0	99	28,7
DKC 4320	Dekalb	139,6	98	26,6	153,9	92	25,9	162,2	102	23,2	156,3	104	21,1	147,6	101	32,6	163,2	99	35,7	153,8	99	27,5
RGT Alexx	RAGT	147,3	103	25,4	173,7	104	28,0	155,8	98	22,6	151,6	101	23,0	140,4	96	34,9	153,6	94	36,9	153,7	99	28,5
Limonite	LG	145,7	102	26,1	155,6	93	25,7	151,8	96	23,1	152,6	102	21,8	149,4	102	32,9	165,6	101	33,8	153,4	99	27,2
P92440	Pioneer	140,2	98	24,9	173,5	104	24,8	154,7	98	22,0	150,0	100	21,3	140,6	96	33,4	161,6	98	33,0	153,4	99	26,6
Concil	RWA	139,3	97	24,0	176,1	105	31,0	158,5	100	24,0	147,5	98	22,8	143,5	98	34,5	155,5	95	39,3	153,4	99	29,3
LG 31.380	LG	143,1	100	27,0	156,3	94	28,8	154,4	98	22,9	153,4	102	23,0	140,7	96	31,9	170,9	104	37,7	153,1	99	28,6
LID4040C	Lidea	147,5	103	25,3	163,5	98	27,9	156,1	99	22,3	141,2	94	22,2	141,2	97	30,3	169,2	103	33,6	153,1	99	26,9
Kabanero	Saaten Union	140,8	98	24,5	162,9	97	24,7	149,4	94	24,6				150,5	103	33,2	155,6	95	35,5	151,8	98	28,5
Victorello	AgroMais	115,1	80	22,0	158,1	95	26,1	155,0	98	23,0	152,8	102	21,9	159,4	109	33,8	160,2	98	35,8	150,1	97	27,1
SY Nautilus	Syngenta	137,1	96	24,0	157,2	94	24,2	149,5	94	22,8	132,5	88	20,6	147,8	101	30,9	165,4	101	34,4	148,2	96	26,1
Bullinga	RWA	128,2	90	27,8	152,8	91	29,1	159,2	101	25,2	113,1	75	22,6	140,6	96	32,6	155,9	95	35,1	141,6	91	28,8
Durchschnitt		143,0	100	25,4	167,1	100	27,3	158,3	100	23,2	150,2	100	22,0	146,0	100	32,9	164,2	100	36,0	154,9	100	27,9

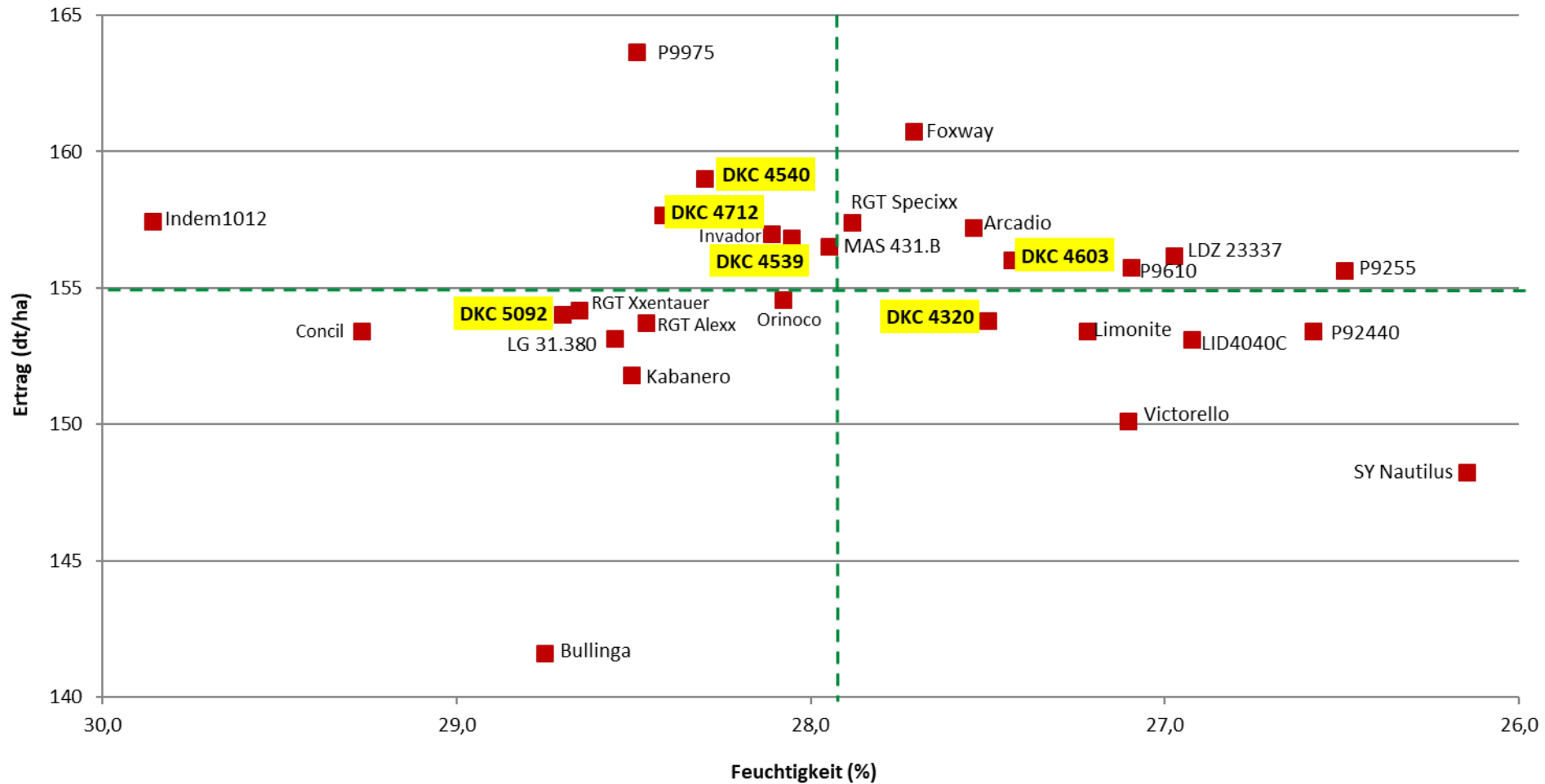
Quelle: IMIR e.V., 2024

IMIR - mittelspät

Körnermais Exaktversuch



IMIR 2024 mittelspätes Sortiment
6 Standorte (Mittelwert)



IMIR - spät

Körnermais Exaktversuch



Sorten	Züchter	Kappel-Grafenhausen			Sinsheim			Heitersheim			Rustenhart			MITTELWERT		
		Ertrag		Feuchte (%)	Ertrag		Feuchte (%)	Ertrag		Feuchte (%)	Ertrag		Feuchte (%)	Ertrag		Feuchte (%)
		dt/ha 86% TS	rel. (%)		dt/ha 86% TS	rel. (%)		dt/ha 86% TS	rel. (%)		dt/ha 86% TS	rel. (%)		dt/ha 86% TS	rel. (%)	
P0710	Pioneer	147,5	103	26,7	185,3	108	32,0	170,0	104	27,4	170,7	109	25,1	168,4	106	27,8
DKC 5148	Dekalb	147,5	103	26,2	175,3	102	30,0	176,0	108	26,1	167,4	106	24,2	166,5	105	26,6
P9944	Pioneer	135,6	95	24,9	181,3	105	29,0	179,0	110	23,5	163,8	104	22,6	164,9	104	25,0
KWS Forturio	KWS	148,8	104	24,7	181,3	105	32,1	173,5	107	25,6	154,6	98	25,2	164,6	104	26,9
DKC 5110	Dekalb	155,3	109	24,5	169,8	99	30,5	169,6	104	25,4	162,3	103	23,8	164,3	103	26,1
Mas 448.G	Maisadour	148,0	104	26,0	176,7	103	30,4	162,7	100	25,2	163,6	104	23,9	162,7	102	26,4
Kabaretto	Saaten Union	149,5	105	26,4	178,2	104	30,2	160,4	98	25,0	0	0	0	162,7	102	27,2
LID4111C	Lidea	138,9	97	26,0	182,9	106	28,5	162,9	100	23,0	165,2	105	23,6	162,5	102	25,3
Axxtronaute	RAGT	141,6	99	25,9	174,9	102	31,3	166,3	102	24,6	163,5	104	24,1	161,6	102	26,5
RGT Mexxplede	RAGT	141,6	99	25,6	176,4	103	32,4	166,7	102	26,1	157,8	100	24,8	160,6	101	27,2
DKC 5092	Dekalb	149,5	105	26,6	171,2	100	28,6	163,9	101	24,7	150,9	96	23,7	158,9	100	25,9
Informatika	RWA	136,5	96	26,5	180,1	105	33,0	164,9	101	27,9	152,7	97	26,1	158,5	100	28,4
SY Evident	Syngenta	146,4	103	25,0	171,3	100	32,1	157,2	96	25,7	157,7	100	24,2	158,2	100	26,7
P9610	Pioneer	129,1	90	24,9	180,0	105	26,0	155,8	96	21,7	163,1	104	21,9	157,0	99	23,7
KWS Hypolito	KWS	151,6	106	24,1	154,7	90	30,1	163,0	100	24,3	157,3	100	25,4	156,7	99	26,0
1003D517-01	Pioneer	131,8	92	27,6	164,0	95	28,8	161,4	99	24,0	163,0	104	22,6	155,1	98	25,7
RGT Parexx	RAGT	144,4	101	25,2	177,7	103	29,1	149,8	92	25,0	135,9	86	24,6	152,0	96	26,0
Farpax	farmsaat	149,8	105	25,7	146,7	85	29,7	160,4	98	27,3	143,1	91	24,4	150,0	94	26,8
SY Mercator	Syngenta	137,6	96	23,9	157,4	92	29,0	145,6	89	23,8	156,7	100	22,9	149,3	94	24,9
LDZ 23430	Lidea	124,9	87	24,3	152,4	89	29,0	149,1	92	22,8	138,6	88	23,9	141,3	89	25,0
Durchschnitt		142,8	100	25,5	171,9	100	30,1	162,9	100	25,0	157,3	100	24,1	158,8	100	26,2

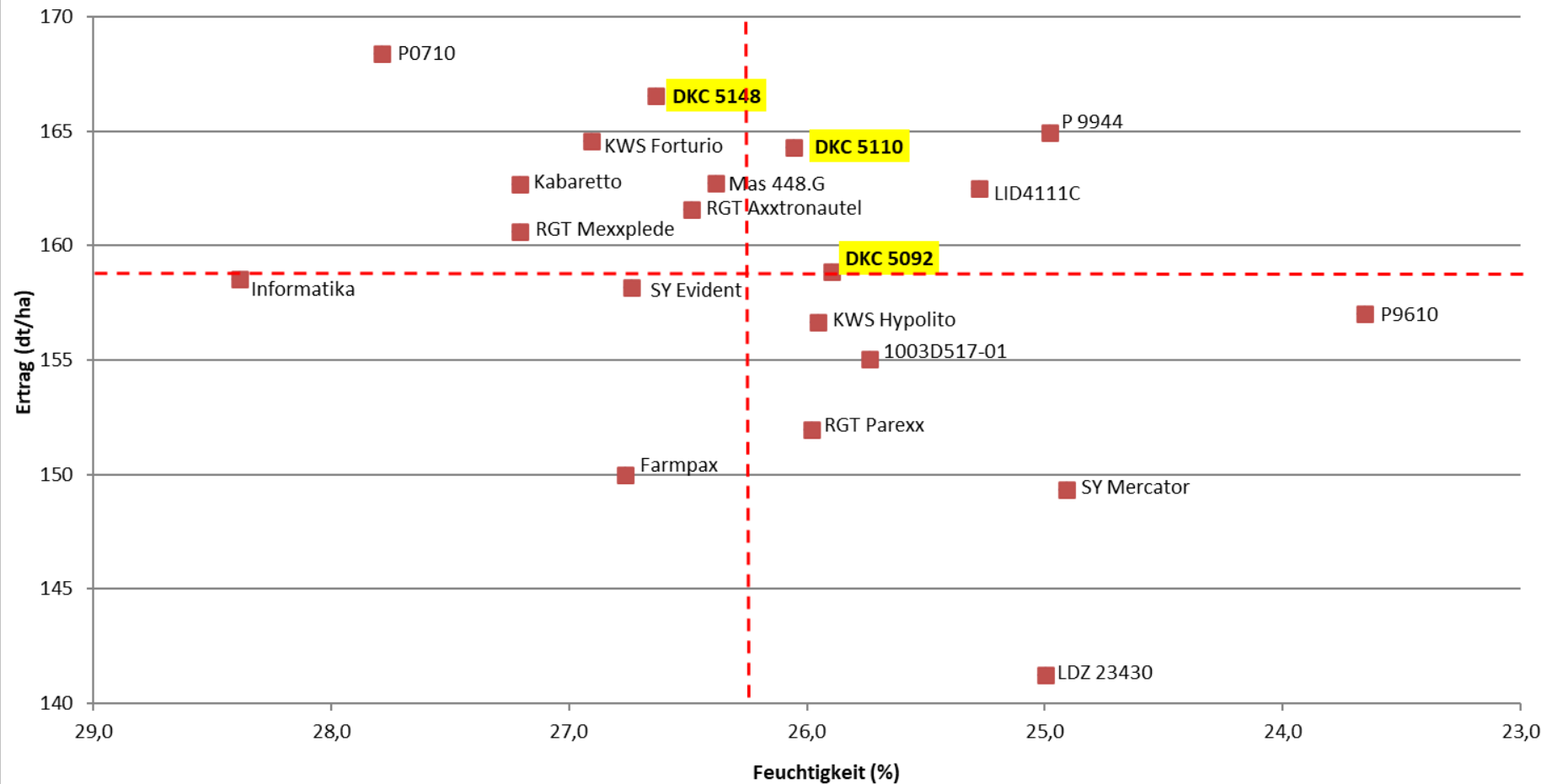
Quelle: IMIR e.V., 2024

IMIR - spät

Körnermais Exaktversuch



IMIR 2024 spätes Sortiment 4 Standorte (Mittelwert)





www.agrar.bayer.de/dekalb

Johannes Häge
Fachberatung Saatgut
Bayer CropScience Deutschland GmbH
Alfred-Nobel-Straße 50
Geb. 6100

DEKALB® ist eine eingetragene Marke des Bayer-Konzerns. Die dargestellten Daten und Grafiken geben Erkenntnisse aus Versuchen und Beobachtungen wieder. Sie wurden nach bestem Wissen zusammengestellt. Die Erkenntnisse und Ergebnisse hängen jedoch auch von nicht durch die Monsanto Agrar Deutschland GmbH beeinflussbaren Faktoren wie z. B. lokalen klimatischen Bedingungen ab, die erheblichen Schwankungen unterliegen können. Die Monsanto Agrar Deutschland GmbH kann daher nicht dafür einstehen, dass die Ergebnisse und die daraus kalkulierten oder abgeleiteten Vor- oder Nachteile ohne weiteres wiederholbar sind. Eine Gewähr oder Haftung für das Zutreffen im Einzelfall kann durch die Monsanto Agrar Deutschland GmbH daher nicht übernommen werden. Alle Angaben ohne Gewähr, Irrtum und Änderungen vorbehalten.

Stand der Informationen: Dezember 2024

