




2024

# *LSV-Ergebnisse Silomais früh*



**Baden-Württemberg**



# LSV Baden-Württemberg Silomais früh 2024

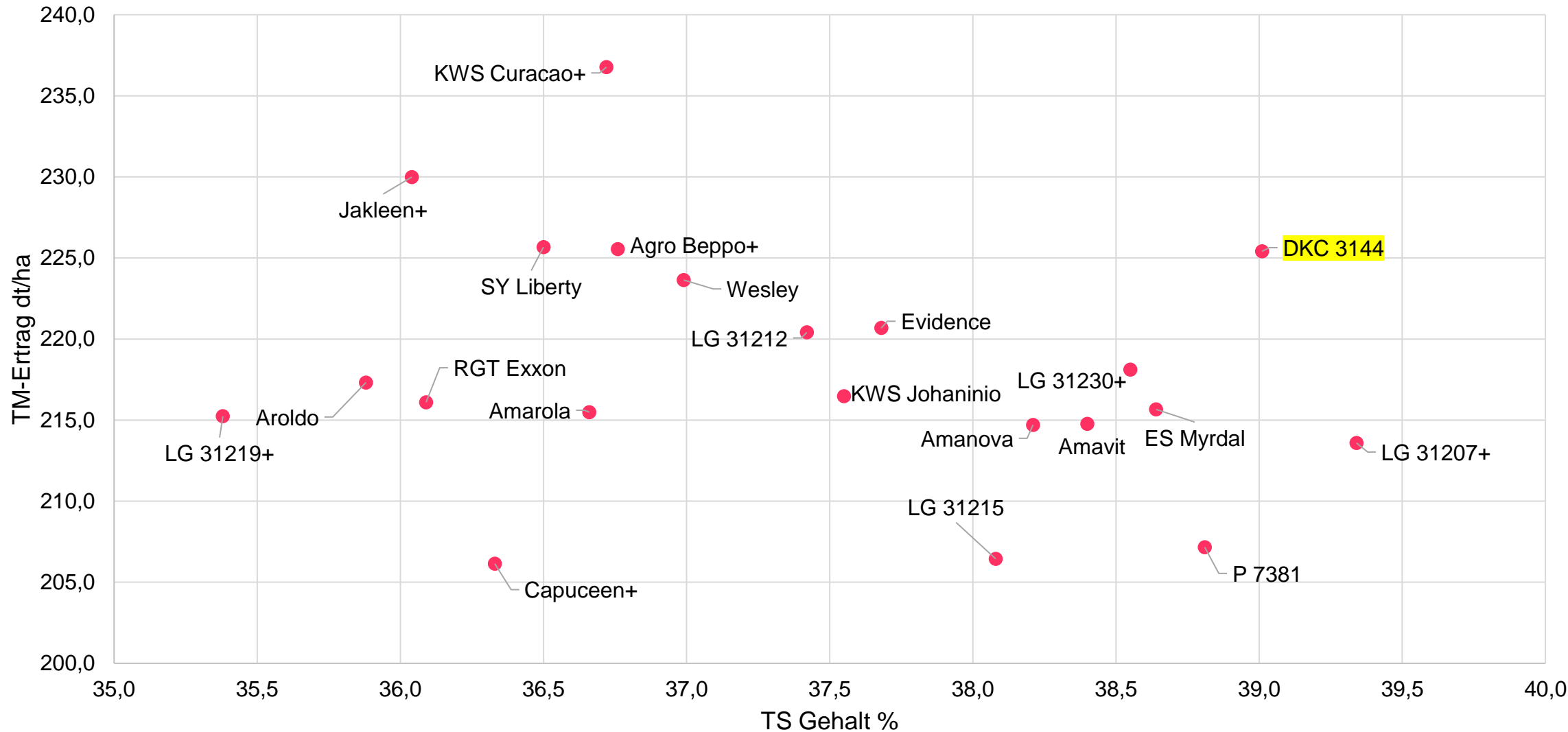


## LSV Silomais 2024 Baden-Württemberg - frühe Reifegruppe - adjustierte Mittelwerte

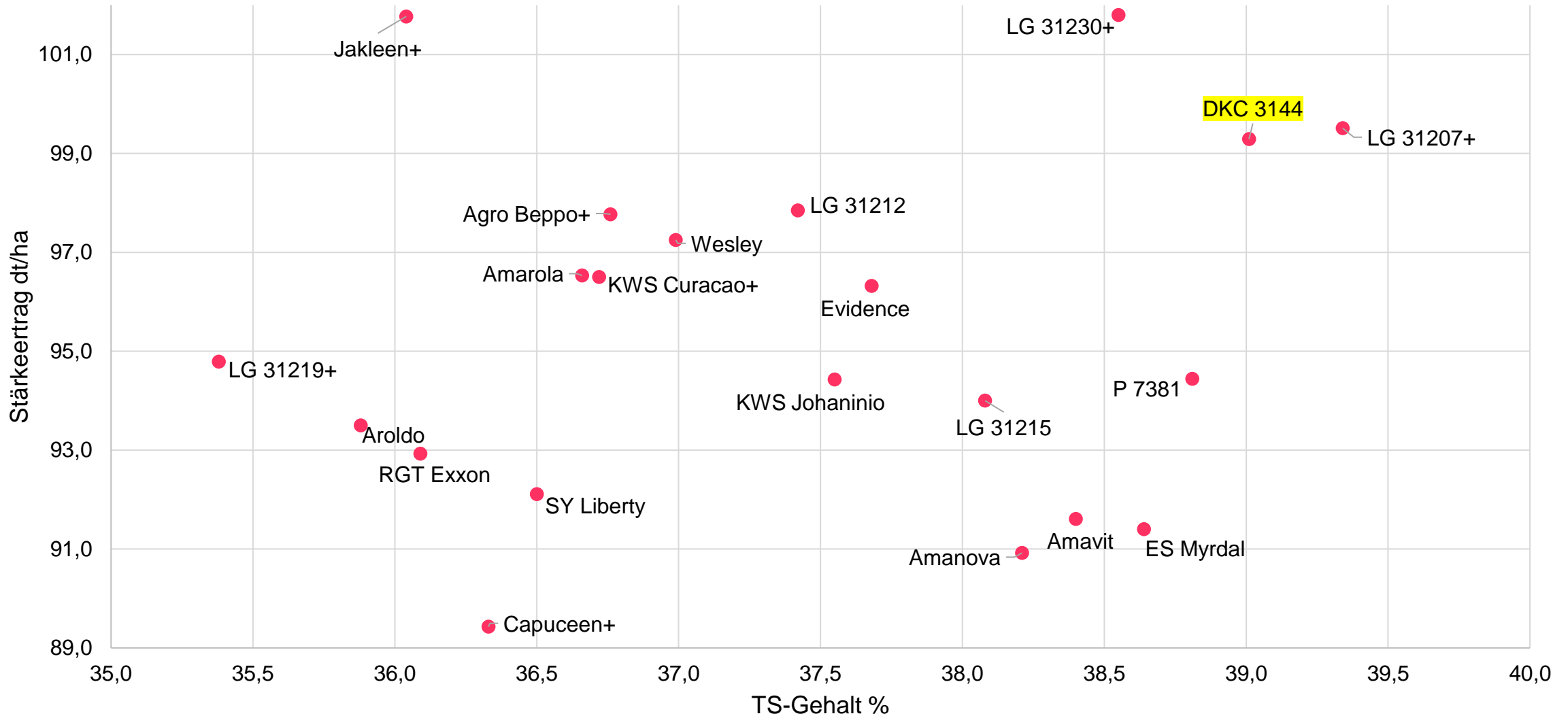
Orte: Eiselau, Boxberg, Döggingen, Krauchenwies

Sorte	S-Zahl	SK	n Orte	Ertrag				Energie-				Stärke-				Verdau-		Biogas-		Biogas-	
				gesamt		TM		NEL MJ		NEL GJ		gehalt		ertrag		lichkeit		ausbeute		ertrag	
				TS %	rel.	dt/ha	rel.	/kg TS	rel.	je ha	rel.	% TS	rel.	dt/ha	rel.	EloST %	rel.	l/kg oTM	rel.	cbm/ha	rel.
<b>Mittel Hauptsortiment</b>		<b>1</b>		<b>37,4</b>	<b>100,0</b>	<b>218,3</b>	<b>100,0</b>	<b>6,88</b>	<b>100,0</b>	<b>150,1</b>	<b>100,0</b>	<b>43,8</b>	<b>100,0</b>	<b>95,4</b>	<b>100,0</b>	<b>72,6</b>	<b>100,0</b>	<b>773,6</b>	<b>100,0</b>	<b>16036</b>	<b>100,0</b>
<b>GD 5%</b>		<b>1</b>		<b>3,7</b>		<b>11,6</b>		<b>0,26</b>		<b>9,0</b>		<b>4,9</b>		<b>11,3</b>		<b>4,0</b>		<b>26,4</b>		<b>900</b>	
Agro Beppo+	S210	1	4	36,8	98	225,6	103	6,95	101	156,5	104	43,5	99	97,8	102	73,6	101	770	100	16470	103
Amanova	S210	1	4	38,2	102	214,7	98	6,89	100	147,6	98	42,6	97	90,9	95	72,2	99	793	102	16140	101
Amarola	S210	1	4	36,7	98	215,5	99	6,99	102	150,3	100	45,1	103	96,5	101	74,4	102	776	100	15853	99
Amavit	S210	1	4	38,4	103	214,8	98	6,74	98	144,7	96	42,7	97	91,6	96	70,1	96	730	94	14883	93
Aroldo	S220	1	4	35,9	96	217,3	100	6,72	98	145,9	97	43,1	98	93,5	98	70,1	96	758	98	15633	97
Capuceen+	S220	1	4	36,3	97	206,1	94	6,89	100	142,0	95	43,5	99	89,4	94	73,4	101	765	99	14980	93
<b>DKC 3144</b>	<b>S200</b>	<b>1</b>	<b>4</b>	<b>39,0</b>	<b>104</b>	<b>225,4</b>	<b>103</b>	<b>6,82</b>	<b>99</b>	<b>153,7</b>	<b>102</b>	<b>44,2</b>	<b>101</b>	<b>99,3</b>	<b>104</b>	<b>72,6</b>	<b>100</b>	<b>771</b>	<b>100</b>	<b>16484</b>	<b>103</b>
ES Myrdal	S190	1	4	38,6	103	215,7	99	6,95	101	149,8	100	42,5	97	91,4	96	72,5	100	797	103	16325	102
Evidence	S220	1	4	37,7	101	220,7	101	6,93	101	152,9	102	43,7	100	96,3	101	72,8	100	798	103	16731	104
Jakleen+	S220	1	4	36,0	96	230,0	105	6,92	101	159,1	106	44,3	101	101,8	107	73,8	102	776	100	16941	106
KWS Curacao+	~S210	1	4	36,7	98	236,8	108	6,75	98	159,7	106	40,9	93	96,5	101	71,1	98	763	99	17151	107
KWS Johaniño	S210	1	4	37,6	100	216,5	99	6,90	100	149,3	99	43,6	100	94,4	99	72,6	100	790	102	16205	101
LG 31207+	S210	1	4	39,3	105	213,6	98	7,02	102	150,0	100	46,6	106	99,5	104	74,9	103	764	99	15486	97
LG 31212	S210	1	4	37,4	100	220,4	101	6,86	100	151,1	101	44,5	101	97,9	103	72,8	100	771	100	16117	101
LG 31215	S200	1	2	38,1	102	206,4	95	6,95	101	143,5	96	45,4	104	94,0	98	72,9	100	769	99	15115	94
LG 31219+	S220	1	4	35,4	95	215,2	99	6,89	100	148,2	99	44,2	101	94,8	99	73,5	101	759	98	15513	97
LG 31230+	S200	1	4	38,6	103	218,1	100	7,01	102	152,9	102	46,8	107	101,8	107	74,4	102	780	101	16153	101
P 7381	S190	1	4	38,8	104	207,2	95	6,97	101	144,2	96	45,7	104	94,4	99	73,3	101	787	102	15484	97
RGT Exxon	S220	1	4	36,1	97	216,1	99	6,81	99	147,1	98	43,1	98	92,9	97	72,1	99	748	97	15345	96
SY Liberty	S210	1	4	36,5	98	225,7	103	6,67	97	150,3	100	41,0	94	92,1	97	69,6	96	772	100	16547	103
Wesley	S210	1	4	37,0	99	223,6	102	6,87	100	153,4	102	43,6	100	97,3	102	72,4	100	810	105	17203	107

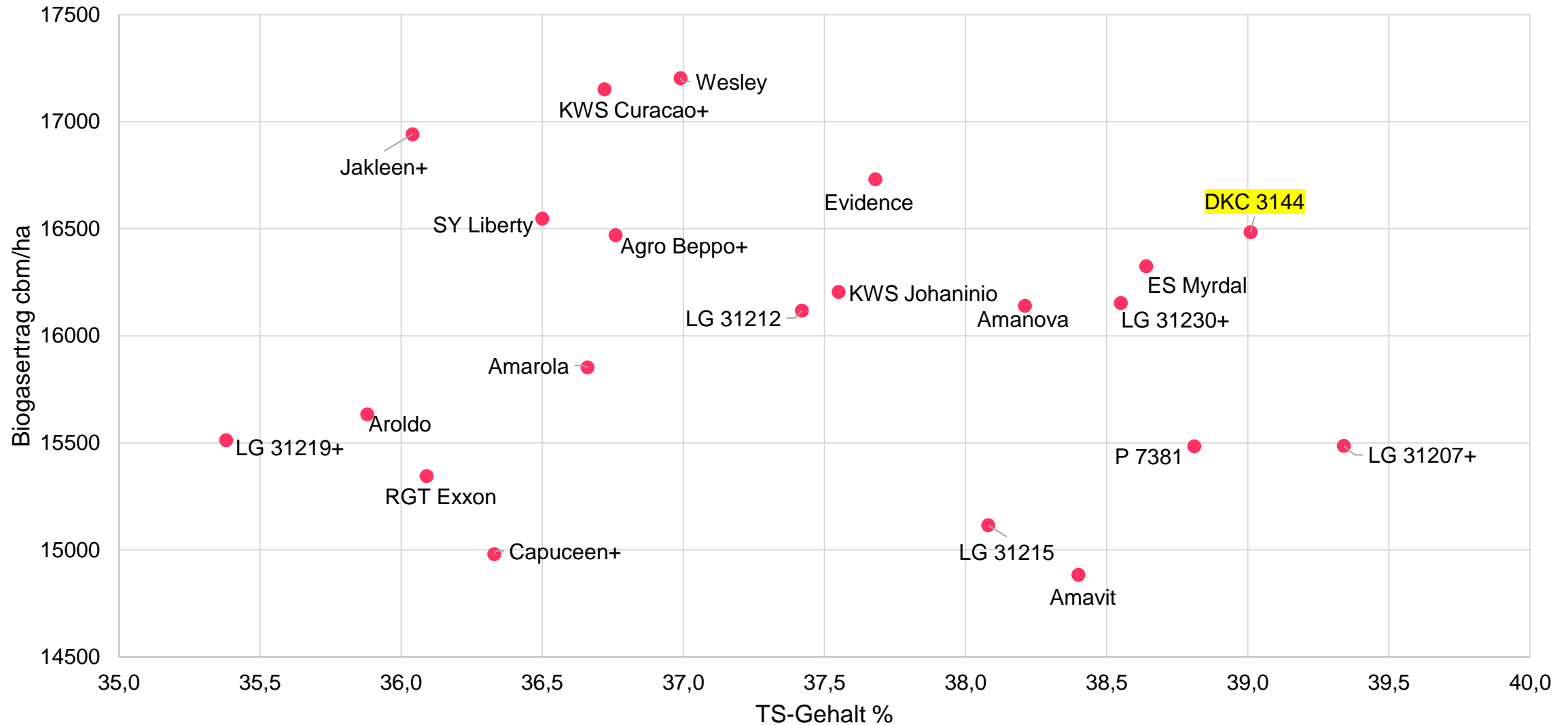
# LSV Baden-Württemberg Silomais früh 2024



# LSV Baden-Württemberg Silomais früh 2024



# LSV Baden-Württemberg Silomais früh 2024







[www.agrar.bayer.de/dekalb](http://www.agrar.bayer.de/dekalb)

Johannes Häge  
Fachberatung Saatgut  
Bayer CropScience Deutschland GmbH  
Alfred-Nobel-Straße 50  
Geb. 6100

DEKALB® ist eine eingetragene Marke des Bayer-Konzerns. Die dargestellten Daten und Grafiken geben Erkenntnisse aus Versuchen und Beobachtungen wieder. Sie wurden nach bestem Wissen zusammengestellt. Die Erkenntnisse und Ergebnisse hängen jedoch auch von nicht durch die Monsanto Agrar Deutschland GmbH beeinflussbaren Faktoren wie z. B. lokalen klimatischen Bedingungen ab, die erheblichen Schwankungen unterliegen können. Die Monsanto Agrar Deutschland GmbH kann daher nicht dafür einstehen, dass die Ergebnisse und die daraus kalkulierten oder abgeleiteten Vor- oder Nachteile ohne weiteres wiederholbar sind. Eine Gewähr oder Haftung für das Zutreffen im Einzelfall kann durch die Monsanto Agrar Deutschland GmbH daher nicht übernommen werden. Alle Angaben ohne Gewähr, Irrtum und Änderungen vorbehalten.

Stand der Informationen: Dezember 2024

