




2024

*LSV-Ergebnisse  
Silomais mittelfrüh*



**Baden-Württemberg**



# LSV Baden-Württemberg Silomais mittelfrüh 2024



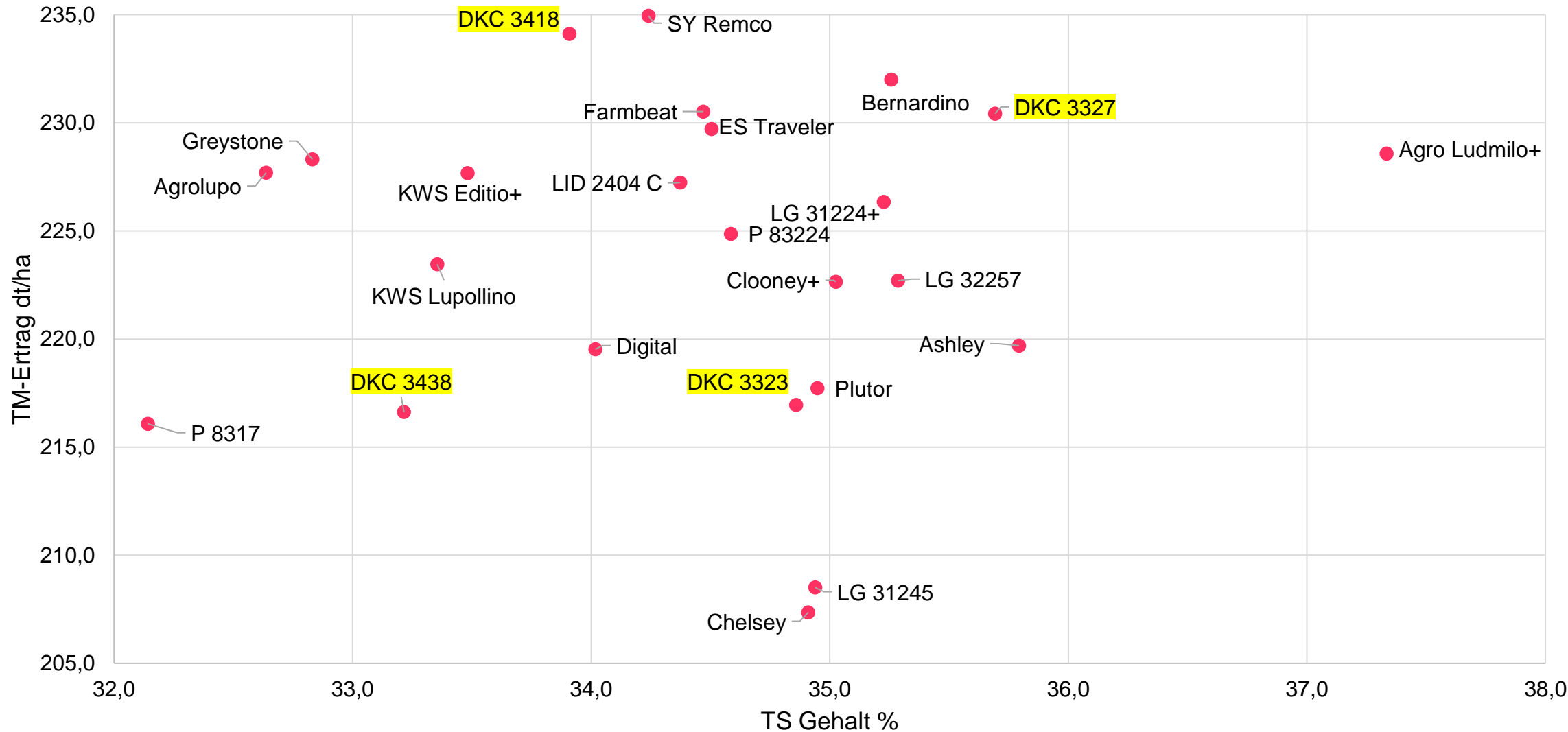
## LSV Silomais 2024 Baden-Württemberg - mittelfrühe Reifegruppe

Orte: Kupferzell, Tailfingen, Eiselau, Boxberg, Krauchenwies

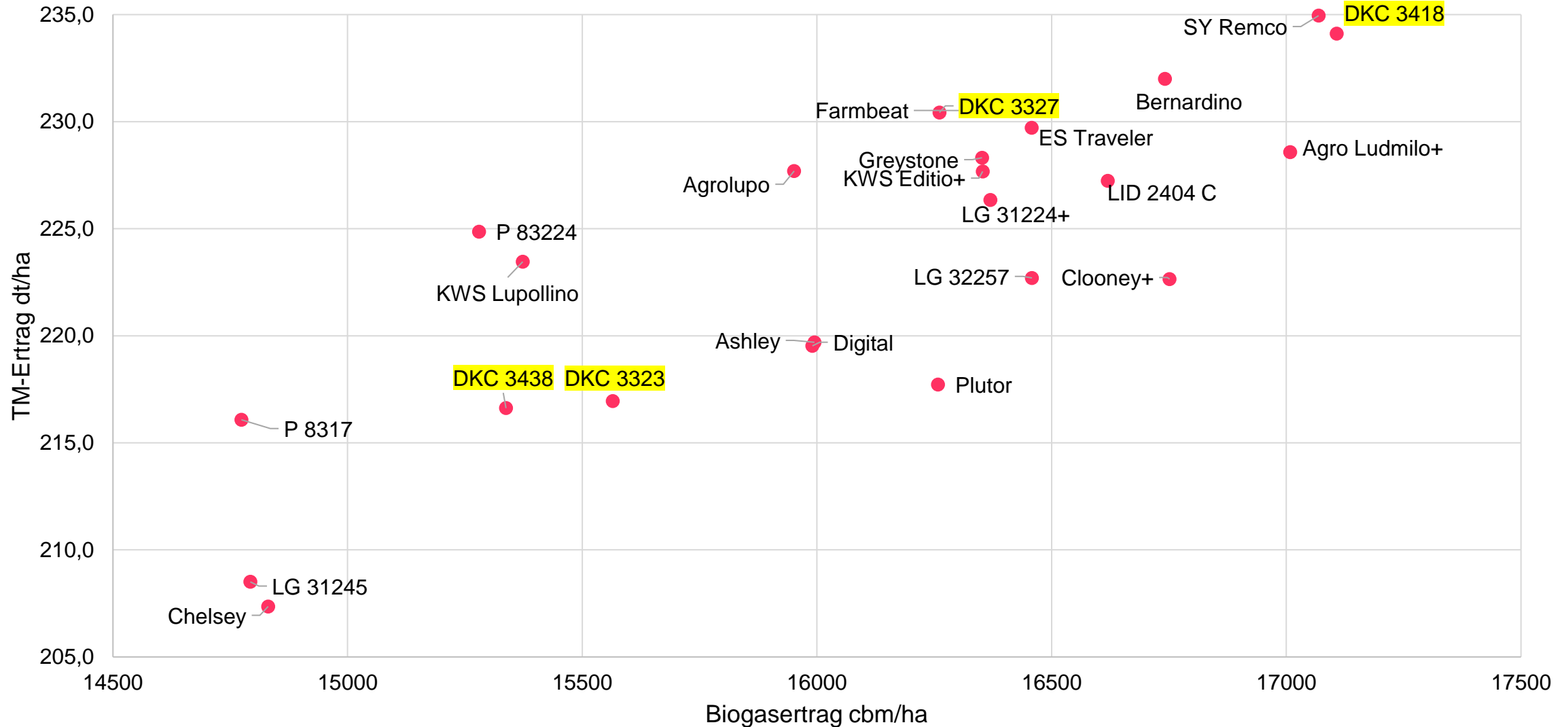
Sorte	S-Zahl	SK	Ertrag				Energie-				Stärke-				Verdau-		Biogas-		Biogas-	
			TS gesamt		TM		gehalt NEL MJ		ertrag NEL GJ		gehalt		ertrag		lichkeit		ausbeute		ertrag	
			TS %	rel.	dt/ha	rel.	/kg TS	rel.	je ha	rel.	% TS	rel.	dt/ha	rel.	ElosT %	rel.	l/kg oTM	rel.	cbm/ha	rel.
<b>Mittel Hauptsortiment</b>			<b>34,5</b>	100	<b>223,9</b>	100	<b>6,80</b>	100	<b>152,3</b>	100	<b>41,6</b>	100	<b>93,6</b>	100	<b>71,6</b>	100	<b>756,0</b>	100	<b>16084</b>	100
<b>GD 5%</b>			<b>3,1</b>		<b>16,9</b>		<b>0,23</b>		<b>13,9</b>		<b>5,0</b>		<b>14,9</b>		<b>3,4</b>		<b>24,0</b>		<b>1325</b>	
Agro Ludmilo+	S230	1	37,3	108	228,6	102	6,83	100	156,4	103	41,9	101	96,6	103	71,6	100	783	104	17008	106
Agrolupo	S250	1	32,6	95	227,7	102	6,77	100	154,2	101	41,3	99	94,4	101	70,9	99	738	98	15951	99
Ashley	S230	1	35,8	104	219,7	98	6,88	101	151,1	99	43,8	105	96,1	103	73,2	102	767	102	15995	99
Bernardino	S240	1	35,3	102	232,0	104	6,67	98	154,5	101	39,0	94	90,1	96	69,5	97	760	100	16741	104
Chelsey	S230	1	34,9	101	207,4	93	6,99	103	145,1	95	45,3	109	94,4	101	74,2	104	752	99	14831	92
Clooney+	S250	1	35,0	102	222,6	99	6,95	102	154,6	101	43,6	105	97,2	104	72,4	101	793	105	16751	104
Digital	S250	1	34,0	99	219,5	98	6,90	102	151,3	99	42,3	102	92,4	99	71,9	100	769	102	15990	99
<b>DKC 3323</b>	<b>S230</b>	<b>1</b>	<b>34,9</b>	<b>101</b>	<b>217,0</b>	<b>97</b>	<b>6,74</b>	<b>99</b>	<b>146,4</b>	<b>96</b>	<b>41,9</b>	<b>101</b>	<b>91,3</b>	<b>97</b>	<b>70,8</b>	<b>99</b>	<b>756</b>	<b>100</b>	<b>15565</b>	<b>97</b>
<b>DKC 3327</b>	<b>S230</b>	<b>1</b>	<b>35,7</b>	<b>104</b>	<b>230,4</b>	<b>103</b>	<b>6,58</b>	<b>97</b>	<b>151,7</b>	<b>100</b>	<b>38,8</b>	<b>93</b>	<b>89,7</b>	<b>96</b>	<b>69,1</b>	<b>97</b>	<b>742</b>	<b>98</b>	<b>16261</b>	<b>101</b>
<b>DKC 3418</b>	<b>S250</b>	<b>1</b>	<b>33,9</b>	<b>98</b>	<b>234,1</b>	<b>105</b>	<b>6,60</b>	<b>97</b>	<b>154,9</b>	<b>102</b>	<b>40,4</b>	<b>97</b>	<b>95,3</b>	<b>102</b>	<b>69,9</b>	<b>98</b>	<b>768</b>	<b>102</b>	<b>17107</b>	<b>106</b>
<b>DKC 3438</b>	<b>S250</b>	<b>1</b>	<b>33,2</b>	<b>96</b>	<b>216,6</b>	<b>97</b>	<b>6,68</b>	<b>98</b>	<b>144,9</b>	<b>95</b>	<b>41,0</b>	<b>99</b>	<b>89,4</b>	<b>95</b>	<b>70,5</b>	<b>99</b>	<b>745</b>	<b>99</b>	<b>15337</b>	<b>95</b>
ES Traveler	S250	1	34,5	100	229,7	103	6,82	100	157,0	103	43,0	103	99,5	106	71,6	100	753	100	16458	102
Farmbeat	S250	1	34,5	100	230,5	103	6,84	101	158,3	104	42,0	101	97,6	104	72,2	101	744	98	16319	101
Greystone	S250	1	32,8	95	228,3	102	6,80	100	155,5	102	38,1	92	87,8	94	71,3	100	753	100	16352	102
KWS Editio+	S250	1	33,5	97	227,7	102	6,88	101	157,1	103	42,3	102	97,3	104	72,4	101	755	100	16353	102
KWS Lupollino	S250	1	33,4	97	223,5	100	6,74	99	150,8	99	39,9	96	89,8	96	70,9	99	724	96	15373	96
LG 31224+	S230	1	35,2	102	226,3	101	6,74	99	152,6	100	41,0	98	93,1	99	71,5	100	762	101	16369	102
LG 31245	S240	1	34,9	101	208,5	93	6,87	101	143,6	94	42,3	102	88,9	95	73,0	102	746	99	14793	92
LG 32257	S230	1	35,3	102	222,7	99	6,97	103	155,7	102	46,3	111	104,0	111	74,2	104	778	103	16458	102
LID 2404 C	S250	1	34,4	100	227,2	101	6,92	102	157,6	103	42,8	103	98,2	105	72,8	102	770	102	16619	103
P 8317	S250	1	32,1	93	216,1	97	6,57	97	142,1	93	36,5	88	78,7	84	68,6	96	721	95	14774	92
P 83224	S240	1	34,6	100	224,9	100	6,65	98	150,1	99	40,2	97	91,6	98	70,2	98	713	94	15280	95
Plutor	S240	1	34,9	101	217,7	97	6,90	102	150,6	99	42,8	103	94,3	101	73,2	102	785	104	16258	101
SY Remco	S250	1	34,2	99	234,9	105	6,80	100	159,9	105	42,3	102	99,6	106	72,1	101	765	101	17069	106

Quelle: LAZBW, 2024

# LSV Baden-Württemberg Silomais mittelfrüh 2024



# LSV Baden-Württemberg Silomais mittelfrüh 2024







# LSV Baden-Württemberg

## Silomais mittelfrüh mehrjährig (2021-2024)



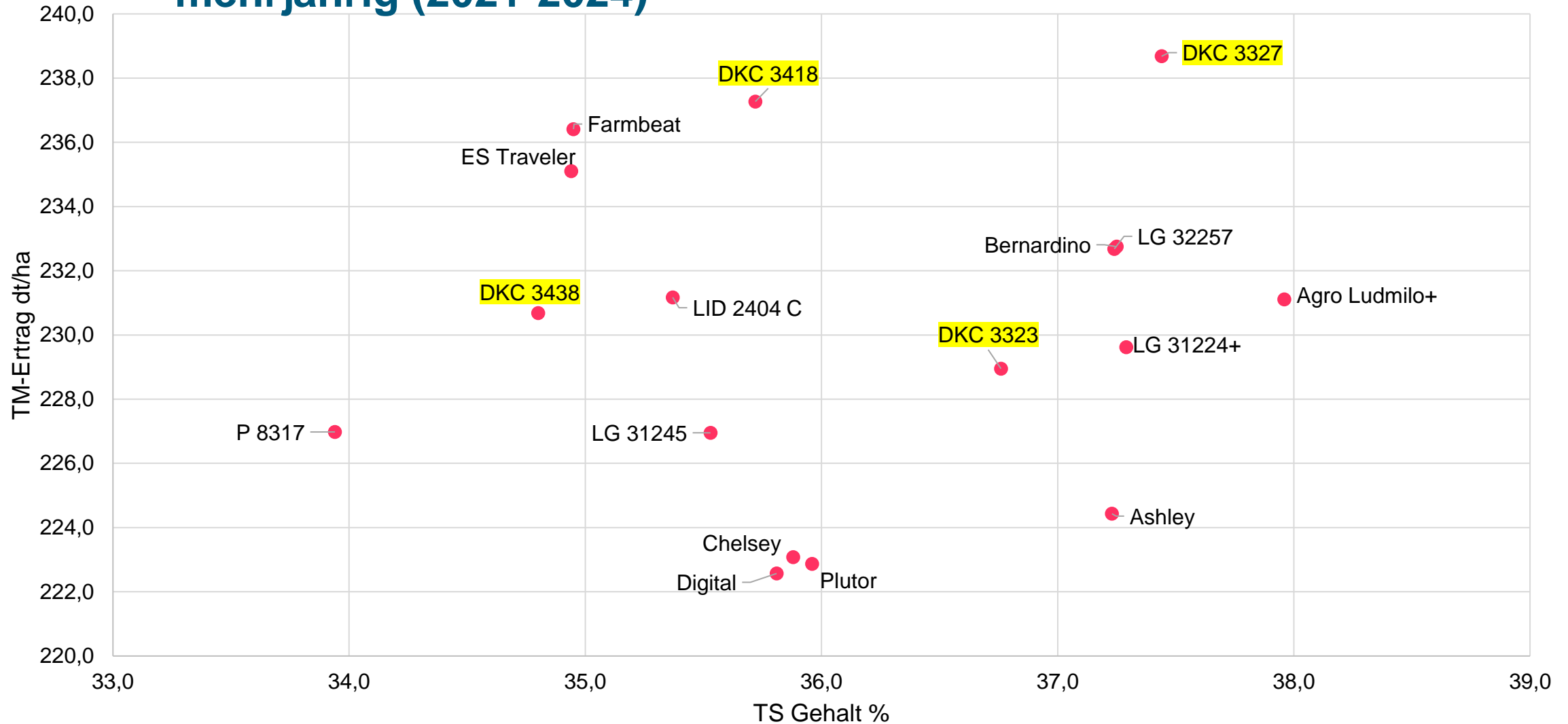
LSV Silomais mehrjährig (2021-2024) Baden-Württemberg - mittelfrühe Reifegruppe - adjustierte Mittelwerte

max. 19 Orte

Sorte	S-Zahl	SK	n Orte	Ertrag				Energie-				Stärke-				Verdau- lichkeit		Biogas- ausbeute		Biogas- ertrag	
				TS gesamt		TM		gehalt NEL MJ		ertrag NEL GJ		gehalt		ertrag		ElosT %	rel.	l/kg oTM	rel.	cbm/ha	rel.
				TS %	rel.	dt/ha	rel.	/kg TS	rel.	je ha	rel.	% TS	rel.	dt/ha	rel.						
<b>Mittel Hauptsortiment</b>		<b>1</b>		<b>36,1</b>	<b>100</b>	<b>230,1</b>	<b>100</b>	<b>6,7</b>	<b>100</b>	<b>154,2</b>	<b>100</b>	<b>39,1</b>	<b>100</b>	<b>89,7</b>	<b>100</b>	<b>71,9</b>	<b>100</b>	<b>728,9</b>	<b>100</b>	<b>15566</b>	<b>100</b>
Agro Ludmilo+	S230	1	15	38,0	105	231,1	100	6,73	100	155,2	101	38,9	99	89,8	100	71,5	99	743	102	16061	103
Ashley	S230	1	14	37,2	103	224,4	98	6,84	102	153,6	100	41,6	106	93,0	104	74,1	103	742	102	15441	99
Bernardino	S240	1	18	37,3	103	232,8	101	6,68	100	155,4	101	38,4	98	89,2	99	71,0	99	734	101	15867	102
Chelsey	S230	1	10	35,9	99	223,1	97	6,77	101	150,8	98	39,9	102	88,8	99	72,6	101	709	97	14677	94
Digital	S250	1	18	35,8	99	222,6	97	6,85	102	152,3	99	40,6	104	89,9	100	73,2	102	747	102	15392	99
<b>DKC 3323</b>	<b>S230</b>	<b>1</b>	<b>9</b>	<b>36,8</b>	<b>102</b>	<b>229,0</b>	<b>100</b>	<b>6,69</b>	<b>100</b>	<b>153,0</b>	<b>99</b>	<b>40,1</b>	<b>102</b>	<b>91,3</b>	<b>102</b>	<b>71,8</b>	<b>100</b>	<b>725</b>	<b>99</b>	<b>15419</b>	<b>99</b>
<b>DKC 3327</b>	<b>S230</b>	<b>1</b>	<b>14</b>	<b>37,4</b>	<b>104</b>	<b>238,7</b>	<b>104</b>	<b>6,53</b>	<b>97</b>	<b>155,8</b>	<b>101</b>	<b>36,9</b>	<b>94</b>	<b>87,9</b>	<b>98</b>	<b>70,0</b>	<b>97</b>	<b>720</b>	<b>99</b>	<b>15929</b>	<b>102</b>
<b>DKC 3418</b>	<b>S250</b>	<b>1</b>	<b>18</b>	<b>35,7</b>	<b>99</b>	<b>237,3</b>	<b>103</b>	<b>6,52</b>	<b>97</b>	<b>154,5</b>	<b>100</b>	<b>37,9</b>	<b>97</b>	<b>89,8</b>	<b>100</b>	<b>70,2</b>	<b>98</b>	<b>737</b>	<b>101</b>	<b>16218</b>	<b>104</b>
<b>DKC 3438</b>	<b>S250</b>	<b>1</b>	<b>14</b>	<b>34,8</b>	<b>96</b>	<b>230,7</b>	<b>100</b>	<b>6,58</b>	<b>98</b>	<b>151,9</b>	<b>98</b>	<b>38,8</b>	<b>99</b>	<b>89,5</b>	<b>100</b>	<b>71,0</b>	<b>99</b>	<b>722</b>	<b>99</b>	<b>15447</b>	<b>99</b>
ES Traveler	S250	1	19	34,9	97	235,1	102	6,68	100	157,0	102	39,0	100	91,7	102	71,2	99	734	101	16018	103
Farmbeat	S250	1	10	35,0	97	236,4	103	6,77	101	159,8	104	39,0	100	91,9	102	72,3	101	720	99	15814	102
LG 31224+	S230	1	9	37,3	103	229,6	100	6,68	100	153,3	99	38,9	100	89,1	99	72,2	100	724	99	15453	99
LG 31245	S240	1	15	35,5	98	227,0	99	6,72	100	152,4	99	37,7	96	85,3	95	72,4	101	714	98	15021	96
LG 32257	S230	1	15	37,2	103	232,7	101	6,85	102	159,4	103	42,3	108	98,1	109	74,0	103	740	102	15958	103
LID 2404 C	S250	1	10	35,4	98	231,2	100	6,79	101	156,8	102	39,5	101	91,0	101	72,3	100	744	102	15949	102
P 8317	S250	1	10	33,9	94	227,0	99	6,54	97	148,5	96	35,4	91	80,3	89	69,8	97	700	96	14745	95
Plutor	S240	1	14	36,0	100	222,9	97	6,82	102	151,8	98	40,0	102	88,8	99	73,6	102	737	101	15213	98

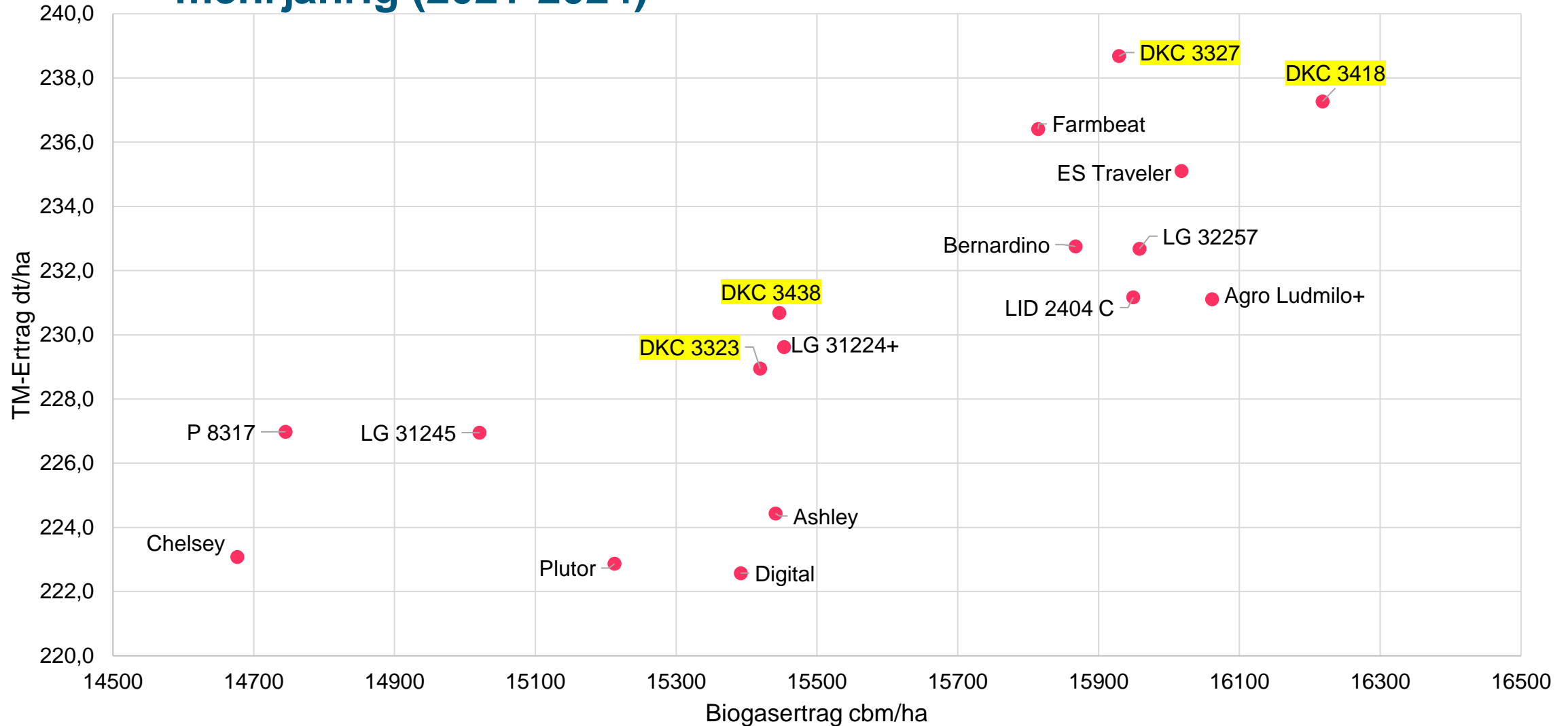
# LSV Baden-Württemberg

## Silomais mittelfrüh mehrjährig (2021-2024)



# LSV Baden-Württemberg

## Silomais mittelfrüh mehrjährig (2021-2024)







[www.agrar.bayer.de/dekalb](http://www.agrar.bayer.de/dekalb)

Johannes Häge  
Fachberatung Saatgut  
Bayer CropScience Deutschland GmbH  
Alfred-Nobel-Straße 50  
Geb. 6100

DEKALB® ist eine eingetragene Marke des Bayer-Konzerns. Die dargestellten Daten und Grafiken geben Erkenntnisse aus Versuchen und Beobachtungen wieder. Sie wurden nach bestem Wissen zusammengestellt. Die Erkenntnisse und Ergebnisse hängen jedoch auch von nicht durch die Monsanto Agrar Deutschland GmbH beeinflussbaren Faktoren wie z. B. lokalen klimatischen Bedingungen ab, die erheblichen Schwankungen unterliegen können. Die Monsanto Agrar Deutschland GmbH kann daher nicht dafür einstehen, dass die Ergebnisse und die daraus kalkulierten oder abgeleiteten Vor- oder Nachteile ohne weiteres wiederholbar sind. Eine Gewähr oder Haftung für das Zutreffen im Einzelfall kann durch die Monsanto Agrar Deutschland GmbH daher nicht übernommen werden. Alle Angaben ohne Gewähr, Irrtum und Änderungen vorbehalten.

Stand der Informationen: Dezember 2024

